

和半生

 栗入りどらやき(S) 5個
 8×1 60日 個: 280×110×60
 B: × × c/s: 460×280×135
 三王コード: 900772 丸京製菓

 4 9 0 2 7 5 2 1 5 2 0 0 5
 上代 OPP ㌔ 混10

和半生

 北海道産小豆どらやき 5個
 8×1 60日 個: 280×110×60
 B: × × c/s: 460×280×135
 三王コード: 900775 丸京製菓

 4 9 0 2 7 5 2 1 5 5 0 0 6
 上代 OPP ㌔ 混10

和半生

 栗入りどらやき 4個
 8×1 60日 個: 250×110×60
 B: × × c/s: 460×250×135
 三王コード: 900865 丸京製菓

 4 9 0 2 7 5 2 1 5 7 0 0 0
 上代 400 ㌔ 混10

和半生

 もち入りどらやき 5個
 8×1 60日 個: 330×110×50
 B: × × c/s: 430×330×120
 三王コード: 900018 丸京製菓

 4 9 0 2 7 5 2 1 7 9 0 0 2
 上代 ㌔ 混10

和半生

 もち入りどらやき(S) 4個
 8×1 60日 個: 250×110×60
 B: × × c/s: 460×250×135
 三王コード: 900875 丸京製菓

 4 9 0 2 7 5 2 1 5 7 5 0 5
 上代 400 ㌔ 混10

和半生

 抹茶どらやき 5個
 8×1 60日 個: 330×110×50
 B: × × c/s: 430×330×120
 三王コード: 900052 丸京製菓

 4 9 0 2 7 5 2 1 7 5 0 0 4
 上代 OPP ㌔ 混10

和半生

 抹茶どらやき(S) 4個
 8×1 60日 個: 250×110×60
 B: × × c/s: 460×250×135
 三王コード: 900872 丸京製菓

 4 9 0 2 7 5 2 1 5 7 4 0 6
 上代 400 ㌔ 混10

和半生

 つぶあんどらやき 6個
 8×1 90日 個: 380×110×50
 B: × × c/s: 440×380×120
 三王コード: 900762 丸京製菓

 4 9 0 2 7 5 2 1 6 8 0 0 6
 上代 OPP ㌔ 混10

和半生

 ふんわり焼(S) 5個
 8×1 60日 個: 280×110×60
 B: × × c/s: 460×280×130
 三王コード: 900771 丸京製菓

 4 9 0 2 7 5 2 2 5 2 0 0 2
 上代 OPP ㌔ 混10

和半生

 ふんわり焼(S) 4個
 8×1 60日 個: 250×110×60
 B: × × c/s: 460×250×135
 三王コード: 900866 丸京製菓

 4 9 0 2 7 5 2 2 5 7 0 0 7
 上代 400 ㌔ 混10

和半生

 抹茶もち入りふんわり焼 5個
 8×1 60日 個: 330×110×50
 B: × × c/s: 40×330×120
 三王コード: 900082 丸京製菓

 4 9 0 2 7 5 2 2 7 5 0 0 1
 上代 OPP ㌔ 混10

和半生

 抹茶もち入りふんわり焼 4個
 8×1 60日 個: 250×110×60
 B: × × c/s: 460×250×135
 三王コード: 900877 丸京製菓

 4 9 0 2 7 5 2 2 5 7 4 0 3
 上代 400 ㌔ 混10

和半生

 黒ゴマふんわり焼 5個
 8×1 60日 個: 330×110×50
 B: × × c/s: 430×330×120
 三王コード: 900702 丸京製菓

 4 9 0 2 7 5 2 2 7 3 0 0 7
 上代 OPP ㌔ 混10

和半生



 味の銘作 18個
 8×1 90日 個: 165×260×35
 B: × × c/s: 325×2350×160
 三王コード: 900758 丸京製菓

 4 9 0 2 7 5 2 7 7 0 0 0 1
 上代 400 ㌔ 混10

和半生

 もみじまんじゅう 8個
 8×1 90日 個: 250×140×50
 B: × × c/s: 440×280×120
 三王コード: 900127 丸京製菓

 4 9 0 2 7 5 2 3 6 3 8 0 7
 上代 400 ㌔ 混10

和半生

 もなか 8個
 8×1 90日 個: 210×130×50
 B: × × c/s: 425×260×115
 三王コード: 900124 丸京製菓

 4 9 0 2 7 5 2 3 2 3 8 0 1
 上代 400 ㌔ 混10

和半生



 和菓子の詰めあわせ 8個
 8×1 60日 個: 240×140×50
 B: × × c/s: 430×270×110
 三王コード: 900835 丸京製菓

 4 9 0 2 7 5 2 7 1 2 0 0 1
 上代 400 ㌔ 混10

和半生

 蒸しまんじゅう 8個
 8×1 60日 個: 240×130×50
 B: × × c/s: 430×260×115
 三王コード: 900123 丸京製菓

 4 9 0 2 7 5 2 3 1 5 8 0 6
 上代 400 ㌔ 混10

和半生

 人形焼 8個
 8×1 90日 個: 250×140×50
 B: × × c/s: 445×280×120
 三王コード: 900863 丸京製菓

 4 9 0 2 7 5 2 3 7 2 0 0 7
 上代 400 ㌔ 混10

和半生

 栗ともみじ 8個
 8×1 90日 個: 250×140×50
 B: × × c/s: 450×280×120
 三王コード: 900839 丸京製菓

 4 9 0 2 7 5 2 3 5 8 0 0 1
 上代 400 ㌔ 混10

和半生



 小さな栗入りどらやき 8個
 8×1 60日 個: 235×120×90
 B: × × c/s: 500×250×190
 三王コード: 900431 丸京製菓

 4 9 0 2 7 5 2 1 3 2 5 0 2
 上代 700 ㌔ 混10

和半生

 小さなふんわり焼 8個
 8×1 60日 個: 235×120×90
 B: × × c/s: 500×250×190
 三王コード: 900441 丸京製菓

 4 9 0 2 7 5 2 1 3 2 6 0 1
 上代 700 ㌔ 混10

和半生

 味の銘作 12個
 8×1 75日 個: 180×140×70
 B: × × c/s: 365×285×150
 三王コード: 900759 丸京製菓

 4 9 0 2 7 5 2 7 7 0 6 0 5
 上代 700 ㌔ 混10

和半生

 人形焼 12個
 8×1 75日 個: 180×140×70
 B: × × c/s: 365×285×150
 三王コード: 900451 丸京製菓

 4 9 0 2 7 5 2 3 7 1 5 0 5
 上代 700 ㌔ 混10

和半生

 (進物)味の銘作 進物 20個
 5×1 75日 個: 290×295×45
 B: × × c/s: 300×310×240
 三王コード: 900787 丸京製菓

 4 9 0 2 7 5 2 7 7 0 9 0 2
 上代1,200 ㌔ 混10

和半生

 (進物)人形焼 進物 20個
 5×1 75日 個: 290×295×45
 B: × × c/s: 300×310×240
 三王コード: 900785 丸京製菓

 4 9 0 2 7 5 2 3 7 1 9 0 1
 上代1,200 ㌔ 混10

和半生

 (進物)栗入りどらやき 進物 8個
 5×1 60日 個: 290×295×45
 B: × × c/s: 300×310×240
 三王コード: 900793 丸京製菓

 4 9 0 2 7 5 2 1 7 7 9 0 9
 上代1,200 ㌔ 混10

和半生

 (進物)ふんわり焼 進物 8個
 5×1 60日 個: 290×295×45
 B: × × c/s: 300×310×240
 三王コード: 900790 丸京製菓

 4 9 0 2 7 5 2 2 7 7 9 0 6
 上代1,200 ㌔ 混10